



Reddito di dignità pugliese



ReD ai nastri di partenza

Conferenza stampa 26 ottobre 2016



UNIONE EUROPEA



*Ministero del Lavoro
e delle Politiche Sociali*



REGIONE
PUGLIA

red.regione.puglia.it

LE FASI DI COSTRUZIONE DI **ReD**

I FASE – il percorso partecipato per la definizione della proposta di legge della Giunta Regionale (settembre-novembre 2016)

II FASE – L'iter del Disegno di legge in Consiglio Regionale e l'approvazione della **Legge Regionale n. 3 del 14 marzo 2016**

III FASE – Il percorso partecipato per la definizione della proposta di Regolamento regionale attuativo (marzo-maggio 2016). Approvazione del **Regolamento Regionale n. 8 del 23 giugno 2016**

IV FASE – L'approvazione dei due Avvisi pubblici di attivazione della Misura (**Del. G.R. n. 928 del 28/06/2016** e **D.G.R. n. 1014 del 07/07/2016**)



LE FASI DI ATTUAZIONE DI **ReD**

I FASE – Informazione dei cittadini, **presentazione delle domande**, preistruttoria (26luglio-30 ottobre)

II FASE – Popolamento **Catalogo dei tirocini di inclusione** e dei progetti di sussidiarietà (settembre-dicembre)

III FASE – **Istruttoria e valutazione delle domande**, definizione degli elenchi degli aventi diritto ammessi al beneficio economico ReD+SIA ovvero al beneficio economico ReD (novembre-dicembre)

IV FASE – Presa in carico dei beneficiari di ReD da parte dei Comuni, abbinamento dei beneficiari al percorso di inclusione con relativo tirocinio o progetto di sussidiarietà; **erogazione del beneficio economico** (a partire da novembre-dicembre 2016)



Che cosa è il **PROGETTO INDIVIDUALE DI INCLUSIONE SOCIALE PER IL ReD?**

E' lo strumento o patto tra il cittadino beneficiario e l'Ente Locale si impegnano reciprocamente alla realizzazione di un progetto di inclusione sociale attiva in cui il beneficiario di ReD è coinvolto attraverso **4 leve**:

- 1) Il beneficio economico o **sostegno al reddito**
- 2) Il **tirocinio** per l'inclusione o progetto di sussidiarietà
- 3) Il **supporto formativo** per concorrere al conseguimento di una qualifica professionale
- 4) I **servizi** di conciliazione e i servizi socioeducativi o sociosanitari per i bisogni di tutto il suo nucleo

Il progetto dura 12 mesi ed è coperto per tutta la durata dal beneficio economico, mentre il tirocinio, l'azione formativa e i servizi sono attivati secondo la domanda della persona ovvero dell'organizzazione che l'accoglie.


RED nel panorama nazionale

Il ReD pugliese assorbe nelle sue procedure di accesso e di selezione dei beneficiari anche il SIA nazionale, da cui si differenzia principalmente per:

- 1) l'**ampliamento della platea** dei cittadini che possono richiedere il beneficio economico, estendendosi anche ai nuclei familiari senza figli minori
- 2) l'**estensione del beneficio economico** dei percettori SIA-ReD, visto che l'importo massimo del SIA pari a 400,00 euro è elevato a 600,00
- 3) Il necessario aggancio del sostegno al reddito con un **tirocinio** di inclusione
- 4) I **tempi di attivazione**, anticipati per ReD al 26.07.2016
- 5) Le **procedure di ReD** sono interamente supportate da piattaforma informatica regionale per facilitare l'accesso ai cittadini e per ridurre il carico di lavoro dei Comuni
- 6) La **cooperazione applicativa con le banche dati INPS** per la efficiente istruttoria delle domande e la gestione solo on line di tutte le procedure
- 7) La possibilità per la Puglia di **rideterminare la soglia minima di punteggio** (45 punti) per accedere a ReD nel caso di risorse superiori alle domande ammissibili in prima battuta



ReD: un riepilogo delle risorse disponibili



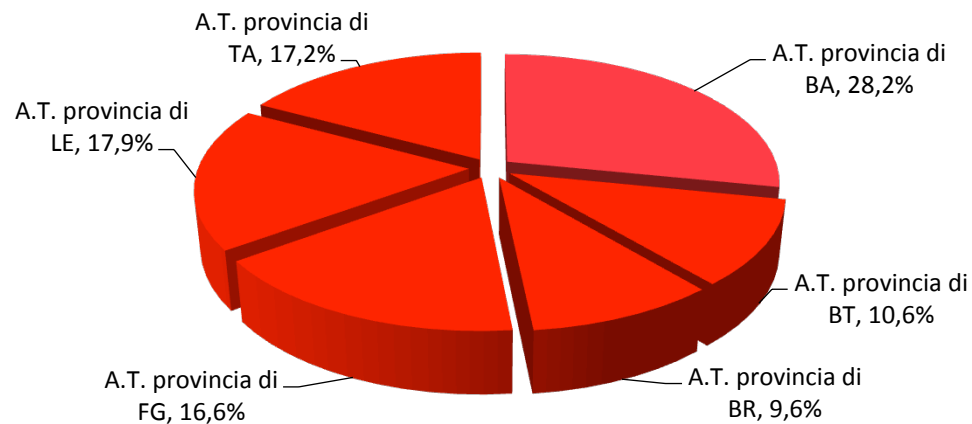
ReD: i primi dati sulle domande pervenute

(elaborazioni al 21.10.2016)

Elaborazioni dei dati sul Reddito di Dignità al 21 ottobre 2016 ore 9.00 - Tabella n. 1

Territorio di riferimento	N° domande trasmesse	% sul tot domande trasmesse	N° domande su 1.000 abitanti
A.T. provincia di BA	6.989	28,2%	5,5
A.T. provincia di BT	2.639	10,6%	6,7
A.T. provincia di BR	2.379	9,6%	5,9
A.T. provincia di FG	4.120	16,6%	6,5
A.T. provincia di LE	4.431	17,9%	5,5
A.T. provincia di TA	4.256	17,2%	7,2
Totale Puglia	24.814	100,0%	

Grafico n. 1 - distribuzione delle domande trasmesse per provincia di riferimento (valore percentuale)



ReD: la sfida del riequilibrio territoriale

Perché nessuno resti indietro...

✓ E' importante che tutti i cittadini di tutti gli Ambiti territoriali siano ugualmente informati e abbiano uguale opportunità di presentare le domande, perché le somme disponibili su base regionale non sono state sub-ripartite per Ambiti territoriali

Grazie al buon funzionamento delle reti

✓ Dove vi è un maggior numero di domande si sono osservate, in generale, maggiori aspettative da parte delle popolazioni locali già ampiamente sensibilizzate, maggiore attivismo delle reti dei CAF e Patronati, del Terzo Settore già impegnato per il sostegno delle persone fragili, il tutto quasi sempre coincidente con una maggiore attenzione da parte delle Amministrazioni locali

Le grandi città e le periferie ugualmente attive

✓ Buona la performance di tutte le città capoluogo, ma anche di diversi Ambiti territoriali con Comuni di piccole dimensioni che si siano attivati mediamente di più per informare i cittadini. Su qualche territorio stiamo concordando misure di comunicazione specifiche con i Comuni.



ReD: Gli Ambiti con più domande presentate

(elaborazioni al 21.10.2016)

N°	PROV	AMBITO	n° domande	POP	% SU 1000 ABITANTI
1	BA	AMBITO DI BITONTO	839	77.676	10,8
2	TA	AMBITO DI TARANTO	2.111	203.257	10,4
3	BR	AMBITO DI BRINDISI	952	108.642	8,8
4	FG	AMBITO DI SAN MARCO IN LAMIS	514	59.590	8,6
5	BT	AMBITO DI CANOSA DI PUGLIA	395	46.456	8,5
6	FG	AMBITO DI MANFREDONIA	648	80.105	8,1
7	FG	AMBITO DI SAN SEVERO	796	105.978	7,5
8	FG	AMBITO DI FOGGIA	1.144	153.143	7,5
9	FG	AMBITO DI LUCERA	388	53.346	7,3
10	BT	AMBITO DI TRANI	801	111.104	7,2
11	LE	AMBITO DI GALATINA	431	61.166	7,0
12	BA	AMBITO DI MODUGNO	430	61.236	7,0
13	BT	AMBITO DI BARLETTA	658	94.903	6,9
14	LE	AMBITO DI LECCE	1.214	177.083	6,9
15	BT	AMBITO DI ANDRIA	676	100.333	6,7
16	BA	AMBITO DI BARI	2.163	322.751	6,7
17	LE	AMBITO DI GALLIPOLI	486	74.456	6,5
18	BA	AMBITO DI TRIGGIANO	547	83.818	6,5
19	TA	AMBITO DI MASSAFRA	508	79.245	6,4
20	TA	AMBITO DI MANDURIA	506	80.292	6,3
21	BR	AMBITO DI MESAGNE	653	105.391	6,2
22	LE	AMBITO DI NARDO'	577	93.982	6,1

ReD: Gli Ambiti con meno domande presentate

(elaborazioni al 21.10.2016)

N°	PROV	AMBITO	n° domande	POP	% SU 1000 ABITANTI
23	BA	AMBITO DI GRUMO APPULA	383	69.184	5,5
24	LE	AMBITO DI CASARANO	398	74.101	5,4
25	LE	AMBITO DI CAMPI SALENTINA	476	88.817	5,4
26	TA	AMBITO DI GROTTAGLIE	521	101.121	5,2
27	TA	AMBITO DI GINOSA	324	63.193	5,1
28	BA	AMBITO DI CORATO	518	101.252	5,1
29	BA	AMBITO DI MOLFETTA	393	80.970	4,9
30	LE	AMBITO DI MARTANO	230	49.159	4,7
31	TA	AMBITO DI MARTINA FRANCA	286	63.173	4,5
32	BR	AMBITO DI FRANCAVILLA FONTANA	469	104.473	4,5
33	FG	AMBITO DI VICO DEL GARGANO	200	46.707	4,3
34	BA	AMBITO DI MOLA DI BARI	300	70.504	4,3
35	BA	AMBITO DI GIOIA DEL COLLE	286	67.549	4,2
36	BA	AMBITO DI ALTAMURA	591	142.589	4,1
37	BR	AMBITO DI OSTUNI	305	83.146	3,7
38	LE	AMBITO DI MAGLIE	192	55.705	3,4
39	FG	AMBITO DI CERIGNOLA	329	95.944	3,4
40	LE	AMBITO DI POGGIARDO	154	45.569	3,4
41	BA	AMBITO DI CONVERSANO	302	93.244	3,2
42	LE	AMBITO DI GAGLIANO DEL CAPO	273	87.218	3,1
43	BT	AMBITO DEL TAVOLIERE MERIDIONALE	109	40.973	2,7
44	BA	AMBITO DI PUTIGNANO	237	91.191	2,6
45	FG	AMBITO DI TROIA	101	40.531	2,5
REGIONE		PUGLIA	24.814	4.090.266	6,1

ReD: le domande per genere ed età

(elaborazioni al 21.10.2016)

Elaborazioni dei dati sul Reddito di Dignità al 21 ottobre 2016 ore 9.00 - Tabella n. 2			
Territorio di riferimento	N° domande trasmesse	di cui Uomini	di cui richiedente Donne
		%	%
A.T. provincia di BA	6.989	47,3	52,7
A.T. provincia di BT	2.639	54,6	45,4
A.T. provincia di BR	2.379	49,8	50,2
A.T. provincia di FG	4.120	51,1	48,9
A.T. provincia di LE	4.431	46,1	53,9
A.T. provincia di TA	4.256	49,0	51,0
Totale Puglia	24.814	49,0	51,0

Elaborazioni dei dati sul Reddito di Dignità al 21 ottobre 2016 ore 9.00 - Tabella n. 2						
Territorio di riferimento	N° domande trasmesse	di cui per FASCE DI ETA'				
		< 30 anni	31-40 anni	41-50 anni	51-64 anni	65 anni e oltre
		%	%	%	%	%
A.T. provincia di BA	6.989	13,9	24,3	31,9	28,7	1,3
A.T. provincia di BT	2.639	11,4	22,5	35,5	29,6	1,0
A.T. provincia di BR	2.379	13,5	23,2	31,2	30,7	1,4
A.T. provincia di FG	4.120	15,1	26,8	31,5	25,5	1,1
A.T. provincia di LE	4.431	12,2	25,3	32,7	28,6	1,2
A.T. provincia di TA	4.256	14,8	26,2	30,6	27,5	0,9
Totale Puglia	24.814	13,6	24,9	32,1	28,2	1,2

ReD: le domande per età e titolo di studio

(elaborazioni al 21.10.2016)

Elaborazioni dei dati sul Reddito di Dignità al 21 ottobre 2016 ore 9.00 - Tabella n. 3					
Territorio di riferimento	N° domande trasmesse	di cui per TITOLO DI STUDIO			
		max elementare	media inferiore	media superiore	laurea o post laurea
		%	%	%	%
A.T. provincia di BA	6.989	27,3	53,9	17,4	1,4
A.T. provincia di BT	2.639	31,3	55,5	12,2	1,0
A.T. provincia di BR	2.379	23,3	56,9	18,5	1,2
A.T. provincia di FG	4.120	27,5	52,8	18,2	1,5
A.T. provincia di LE	4.431	19,5	58,2	19,7	2,5
A.T. provincia di TA	4.256	28,8	52,7	17,0	1,5
Totale Puglia	24.814	26,2	54,7	17,4	1,6

Elaborazioni dei dati sul Reddito di Dignità al 21 ottobre 2016 ore 9.00 - Tabella n. 3A					
Territorio di riferimento	N° domande trasmesse	di cui per TITOLO DI STUDIO e per FASCE DI ETA'			
		< 30 anni		> 50 anni	
		max media inferiore	media superiore e oltre	max media inferiore	media superiore e oltre
A.T. provincia di BA	6.989	72,1	27,9	85,0	15,0
A.T. provincia di BT	2.639	74,0	26,0	90,7	9,3
A.T. provincia di BR	2.379	64,1	35,9	87,7	12,3
A.T. provincia di FG	4.120	69,4	30,6	88,4	11,6
A.T. provincia di LE	4.431	65,2	34,8	84,7	15,3
A.T. provincia di TA	4.256	72,2	27,8	88,4	11,6
Totale Puglia	24.814	69,9	30,1	87,0	13,0

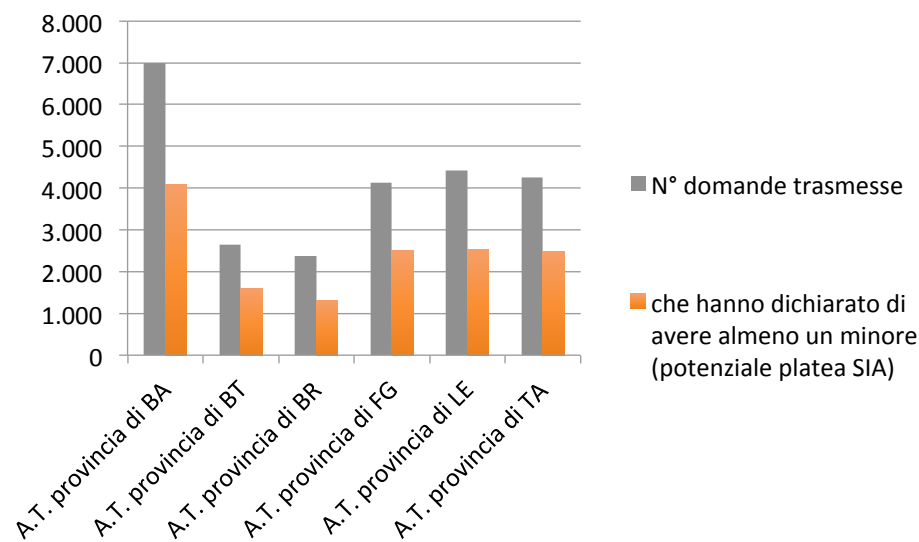
ReD: le domande per tipologia di famiglie

(elaborazioni al 21.10.2016)

Elaborazioni dei dati sul Reddito di Dignità al 21 ottobre 2016 ore 9.00 - Tabella n. 4

Territorio di riferimento	N° domande trasmesse	che hanno dichiarato di avere almeno un minore (potenziale platea SIA)	%
A.T. provincia di BA	6.989	4.082	58,4%
A.T. provincia di BT	2.639	1.586	60,1%
A.T. provincia di BR	2.379	1.312	55,1%
A.T. provincia di FG	4.120	2.507	60,8%
A.T. provincia di LE	4.431	2.518	56,8%
A.T. provincia di TA	4.256	2.476	58,2%
Totale Puglia	24.814	14.481	58,4%

Il **58,4%** del totale dei richiedenti ha una famiglia con figli minori (almeno un minore), mentre il 41,6 % proviene da nuclei in condizione di fragilità economica e senza figli minori, che senza l'estensione della platea operata dal ReD pugliese non avrebbe potuto neppure presentare domanda!



ReD: il profilo prevalente di chi ha fatto domanda

Il beneficiario medio di ReD è lontano dall'immagine stereotipata del "povero estremo, senza fissa dimora", dell'emarginato che vive solo, della persona senza "risorse" personali



ReD ai nastri di partenza

A partire dalla Fiera del Levante 2016, e quindi da settembre, è stato avviato anche il lavoro di sensibilizzazione del sistema degli enti locali, del sistema produttivo e dell'intero Terzo Settore pugliese per la presentazione di manifestazioni di interesse ad ospitare:

- **Tirocini per l'inclusione** (per organizzazioni che abbiano dipendenti)
- **Progetti di sussidiarietà** (per le organizzazioni del Terzo Settore che abbiano solo volontari)

Da settembre ad ottobre 2016 sono già stati definiti i primi 3000 tirocini

Entro Dicembre 2016 – saranno avviati i primi 3000 beneficiari ReD, i quali avranno avuto la possibilità di sottoscrivere con i Comuni i progetti di inclusione sociale con il contestuale abbinamento ad un progetto di tirocinio o di sussidiarietà e con la contestuale decorrenza del beneficio economico.

Le prese in carico da parte dei Comuni e i successivi abbinamenti ai tirocini proseguiranno anche nei mesi successivi, con l'obiettivo di fornire con la prima annualità una risposta a una platea su base regionale di circa 20.000 beneficiari.



ReD: Buone pratiche di progetti di tirocinio e tendenze in atto

La comunicazione che nelle ultime settimane si è rivolta prioritariamente al sistema produttivo e degli enti locali per promuovere le manifestazioni di interesse per ospitare tirocini di inclusione e progetti di sussidiarietà, sta producendo segnali di grande interesse:

- ✓ Da parte di **grandi imprese e realtà territoriali** associative (es: LeroyMerlin, Progetti e Soluzioni, Eataly, le imprese nelle principali ASI pugliesi, Coldiretti,...)
- ✓ Da parte del **Politecnico di Bari** come da altre istituzioni universitari
- ✓ Da parte di tante **istituzioni scolastiche** che con ReD stanno aprendo il mondo della scuola al territorio e alle famiglie e per migliorare alcuni dei propri servizi di accoglienza (pre e post scuola, pedibus, assistenza potenziata agli alunni disabili, ecc..)
- ✓ Da parte dei **Comuni** che stanno sviluppando iniziative innovative (Servizio Pubblico Digitale, aperture straordinarie dei contenitori culturali, servizi condivisi per i più fragili,...) insieme ai servizi più tradizionali di utilità collettiva
- ✓ Da parte delle centrali cooperative, dai CSV, ma anche di reti come ARCI e ACLI, che stanno sostenendo le molte **organizzazioni del terzo settore** che vogliono ospitare beneficiari ReD