

Osservatorio Regionale Politiche Sociali
Rapporto Statistico

I minori fuori famiglia nella Provincia di FOGGIA

INDICE

CAPITOLO PRIMO – I MINORI FUORI FAMIGLIA NELLA PROVINCIA DI FOGGIA

**CAPITOLO SECONDO – I PERCORSI DI ACCOGLIENZA E LE STRUTTURE
RESIDENZIALI**

**CAPITOLO TERZO – I PERCORSI DI ACCOGLIENZA IN AFFIDO FAMILIARE E I
SERVIZI TERRITORIALI**

Capitolo primo – I minori fuori famiglia nella Provincia di Foggia

di Damiano Maggio

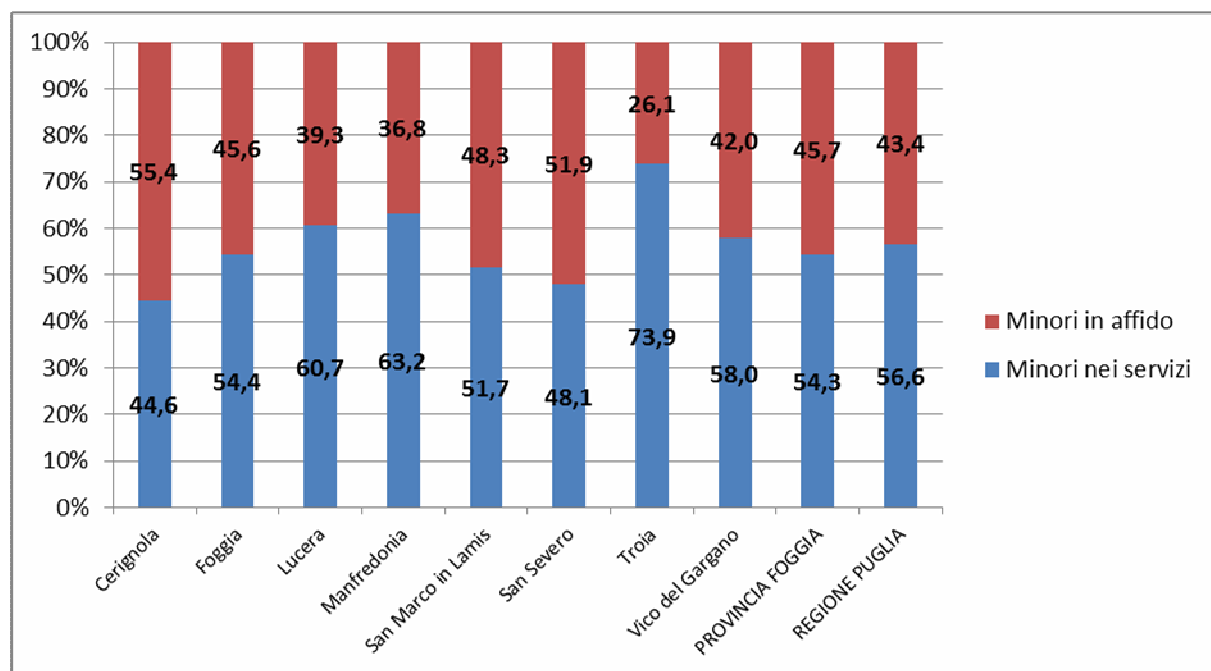
Tav 1 Minori fuori famiglia per tipologia di accoglienza al 31/12/2009

Ambiti	Minori nei servizi	Minori in affido	Totale Minori fuori famiglia	% Minori nei servizi su totale di ambito	% Minori in affido su totale di ambito	Totale	% Minori nei servizi su totale provinciale	% Minori in affido su totale provinciale
Cerignola	33	41	74	44,6	55,4	100,0	10,6	15,6
Foggia	137	115	252	54,4	45,6	100,0	43,9	43,7
Lucera	17	11	28	60,7	39,3	100,0	5,4	4,2
Manfredonia	24	14	38	63,2	36,8	100,0	7,7	5,3
San Marco in Lamis	30	28	58	51,7	48,3	100,0	9,6	10,6
San Severo	25	27	52	48,1	51,9	100,0	8,0	10,3
Troia	17	6	23	73,9	26,1	100,0	5,4	2,3
Vico del Gargano	29	21	50	58,0	42,0	100,0	9,3	8,0
PROVINCIA FOGGIA	312	263	575	54,3	45,7	100,0	100,0	100,0
REGIONE PUGLIA	1894	1455	3349	56,6	43,4	100,0		

Nella provincia di Foggia i minori allontanati dalla famiglia ed introdotti in strutture residenziali sono il 54,3% del totale dei minori fuori famiglia (il 2% c.a. in meno del dato regionale). Gli ambiti territoriali che contribuiscono in misura maggiore al dato provinciale sono Troia con il 74% c.a. dei minori in struttura dell'Ambito, Manfredonia (63,2%), Lucera (60,7%) e Vico del Gargano con il 58%.

Sul totale provinciale risulta l'Ambito di Foggia con il 44% c.a. quello che ha più minori in struttura (tav 1).

Graf 1



Tav 2 Minori fuori famiglia per nazionalità

AMBITI	totale	di cui stranieri	% stranieri su totale Ambito	% stranieri su totale provinciale
Troia	23	3	13,0	2,9
Lucera	28	4	14,3	3,8
Cerignola	74	12	16,2	11,5
San Severo	52	4	7,7	3,8
San Marco in Lamis	58	5	8,6	4,8
Manfredonia	38	2	5,3	1,9
Vico del Gargano	50	10	20,0	9,6
Foggia	252	64	25,4	61,5
PROVINCIA FOGGIA	575	104	18,1	100,0
REGIONE PUGLIA	3349	633	18,9	

Il 18% dei minori della provincia di Foggia (tav 2) è di nazionalità straniera (l'1% c.a. in meno rispetto alla media regionale). Tra gli ambiti, è quello di Foggia con il 25,4% di presenza di minori stranieri, ad incidere maggiormente sulla media provinciale.

Tav. 3 Minori fuori famiglia per sesso

AMBITI	Maschi	Femmine	Non indicato	Totale	% Maschi su totale Ambito	% Femmine su totale Ambito	% non indicato su totale Ambito
Troia	12	11	0	23	52,2	47,8	0,0
Lucera	17	11	0	28	60,7	39,3	0,0
Cerignola	37	37	0	74	50,0	50,0	0,0
San Severo	31	21	0	52	59,6	40,4	0,0
San Marco in Lamis	28	27	3	58	48,3	46,6	5,2
Manfredonia	23	15	0	38	60,5	39,5	0,0
Vico del Gargano	30	20	0	50	60,0	40,0	0,0
Foggia	149	103	0	252	59,1	40,9	0,0
PROVINCIA FOGGIA	327	245	3	575	56,9	42,6	0,5
REGIONE PUGLIA	2014	1300	35	3349	60,1	38,8	1,0

Per quanto riguarda il genere (tav 3), prevale (57% c.a., sul totale della provincia) la componente maschile che risulta comunque inferiore alla media regionale che è del 60% c.a. Gli ambiti di Lucera (60,7%), Manfredonia (60,5%), Vico del Gargano (60%), San Severo (59,6%) e Foggia (59,1%), fanno risultare una media superiore a quella provinciale. L'unico dato di genere non indicato viene registrato nell'Ambito di San Marco in Lamis.

Tav. 4 Minori fuori famiglia per classi di età

	0-2 anni	3-5 anni	6-10 anni	11-14 anni	15-17 anni	non indicata	totale	% 0-5 su totale Ambito	% 6 - 10 su totale Ambito	% 11 - 17 su totale Ambito	%N. I. su totale Ambito
Troia	0	0	4	8	11	0	23	0,0	17,4	82,6	0,0
Lucera	2	0	6	7	10	3	28	7,1	21,4	60,7	10,7
Cerignola	9	9	19	26	11	0	74	24,3	25,7	50,0	0,0
San Severo	3	6	10	10	22	1	52	17,3	19,2	61,5	1,9
San Marco in Lamis	1	3	17	19	16	2	58	6,9	29,3	60,3	3,4
Manfredonia	3	3	13	8	11	0	38	15,8	34,2	50,0	0,0
Vico del Gargano	1	6	12	6	25	0	50	14,0	24,0	62,0	0,0
Foggia	7	28	38	59	120	0	252	13,9	15,1	71,0	0,0
PROVINCIA FOGGIA	26	55	119	143	226	6	575	14,1	20,7	64,2	1,0
REGIONE PUGLIA	109	265	712	844	1335	84	3349	11,2	21,3	65,1	2,5

Per quanto riguarda le classi di età (tav 4), prevalgono nettamente (64,2%) anche se poco al di sotto della media regionale, i minori compresi nella fascia d'età tra gli 11 e 17 anni (l'Ambito di Troia incide più di tutti con il 82,6%), seguiti dai minori compresi nella fascia 6-10 anni che con il 20,7% si attestano di mezzo punto percentuale al di sotto della media regionale. L'ambito di Manfredonia incide più di tutti gli altri in questa fascia d'età con il 34,2%

Capitolo secondo – I percorsi di accoglienza e le strutture residenziali

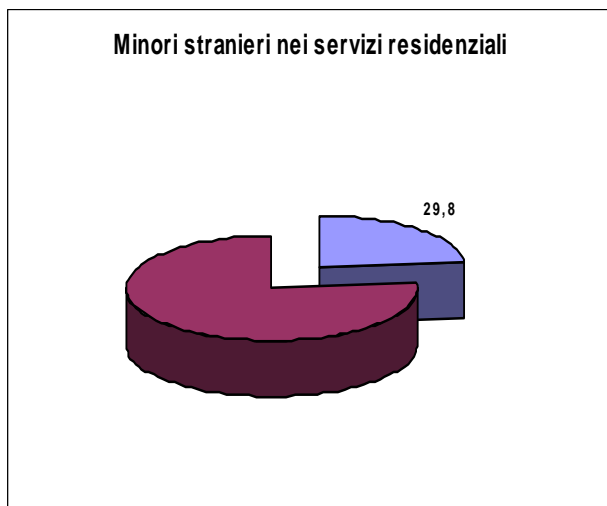
di Damiano Maggio

I minori introdotti in strutture residenziali, da questa ultima rilevazione, risultano essere 312 di cui il 29,8% (93 v.a.) risulta essere straniero (tav 5 e graff.2 e 3) e tra questi una componente significativa, il 82% c.a. (76 v.a.) è rappresentata da minori non accompagnati.

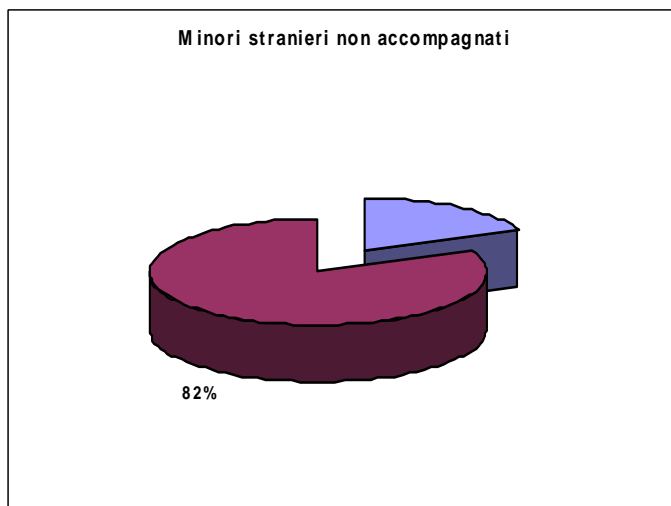
Tav. 5 Minori nei servizi residenziali al 31/12/2009

Ambiti	Minori nei servizi residenziali			
	totale	di cui stranieri	% stranieri su totale Ambito	% stranieri su totale provinciale
Troia	17	3	17,6	3,2
Lucera	17	4	23,5	4,3
Cerignola	33	11	33,3	11,8
San Severo	25	4	16,0	4,3
San Marco in Lamis	30	5	16,7	5,4
Manfredonia	24	2	8,3	2,2
Vico del Gargano	29	10	34,5	10,8
Foggia	137	54	39,4	58,1
PROVINCIA FOGGIA	312	93	29,8	100,0
REGIONE PUGLIA	1894	534	28,2	

Graf 2

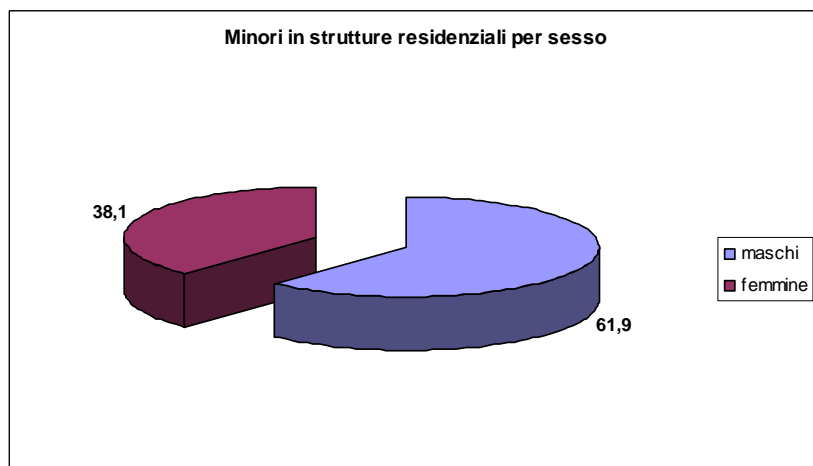


Graf 3



Sul totale provinciale dei minori stranieri fuori famiglia (tav 5) è l'Ambito di Foggia a registrare il numero più elevato con il 58,1%, segue l'Ambito di Cerignola con il 11,8% e quelli di Vico del Gargano con il 10,8% e San Marco in Lamis con il 5,4%. L'Ambito che sul totale provinciale conta la più piccola presenza di minori stranieri è Manfredonia con il 2,2%. Analizzando i dati per Ambito la situazione non cambia perché nei servizi residenziali è Foggia quello che presenta la più alta incidenza di minori stranieri (v.a. 54 su 137 ovvero il 28,9 %) così come l'Ambito di Manfredonia mantiene l'ultima posizione con 2 stranieri su 24 minori in struttura.

Graf 4



Come si evince dal grafico 4, la componente maschile (62% c.a.) prevale su quella femminile (38% c.a.). La più alta incidenza di minori di sesso maschile si registra nell'Ambito di Vico del Gargano a livello di Ambito (67,2%) e a Foggia livello provinciale (47,7%). Tra tutti gli ambiti, quello di Lucera si distingue per la prevalenza di femmine sui maschi, ovvero il 53% c.a. sul totale dell'Ambito.

Dalle successive tavole (tav. 6a-6b) e dal grafico 5, riguardanti la tipologia degli interventi adottati tra i minori ospiti di strutture residenziali, risulta prevalere il ricorso a strutture del tipo Comunitario, infatti su 312 minori inseriti in strutture residenziali, il 53,1% è accolto presso Comunità Educative mentre, come seconda preferenza si fa ricorso presso le Case famiglia (21,8%). Segue di pochissimo il ricorso alle Comunità di prima accoglienza (21,5%), le Comunità familiari (15,1%), i Gruppi appartamento (1,3%) e da ultimo il ricorso alle Comunità alloggio (0,3%)

Analizzando i dati di Ambito sul totale provinciale, la più alta percentuale di invii presso sia le Comunità Educative che in Case famiglia e in Comunità di prima accoglienza, si registrano nell'Ambito di Foggia, rispettivamente con il 28,8% ed il 54,4% e l'86,6%.

L'Ambito di San Marco in Lamis è quello che invia più di tutti gli altri Ambiti in Comunità familiari (73,3%). Il 100% delle presenze in Comunità Alloggio derivano dall'Ambito di Troia.

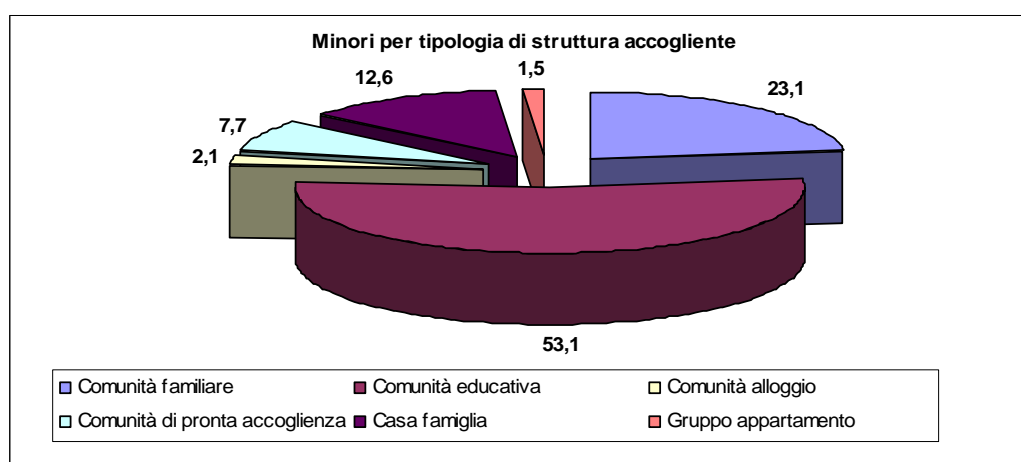
Tav. 6a. Minori fuori famiglia per tipologia di struttura residenziale su totale Ambito (%)

Ambiti	Comunità familiare	Comunità educativa	Comunità alloggio	Comunità pr. accoglienza	Casa famiglia	Gruppo appartamento
Troia	0	58,8	5,9	11,8	17,6	5,9
Lucera	11,8	70,6	0,0	0,0	17,6	0
Cerignola	6,1	69,7	0,0	15,2	6,1	3,0
San Severo	12,0	60,0	0,0	4	24,0	0,0
San Marco in Lamis	73,3	13,3	0,0	0,0	13,3	0,0
Manfredonia	8,3	45,8	0,0	0,0	45,8	0,0
Vico del Gargano	34,5	48,3	0,0	3,4	6,9	6,9
Foggia	4,4	26,3	0,0	42,3	27,0	0,0
PROVINCIA FOGGIA	15,1	40,1	0,3	21,5	21,8	1,3
REGIONE PUGLIA	23,1	53,1	2,1	7,7	12,6	1,5

Tav. 6b Minori fuori famiglia per tipologia di struttura residenziale su totale provinciale (%)

Ambiti	Comunità familiare	Comunità educativa	Comunità alloggio	Comunità pr. accoglienza	Casa famiglia	Gruppo appartamento
Troia	0,0	8,0	100	3,0	4,4	25
Lucera	4,3	9,6	0	0	4,4	0
Cerignola	4,3	18,4	0	7,5	3	25
San Severo	6,4	12,0	0	1,5	9	0
San Marco in Lamis	46,8	3,2	0	0	5,9	0
Manfredonia	4,3	8,8	0	0	16,2	0
Vico del Gargano	21,3	11,2	0	1,5	2,9	50
Foggia	12,8	28,8	0	86,6	54,4	0
PROVINCIA FOGGIA	100	100	100	100	100	100

Graf 5



Se si guarda alle classi d'età (tav. 7), a livello provinciale l'incidenza maggiore di provvedimenti di allontanamento si situa tra gli 11 e i 17 anni con il 72,4%, seguito dalla fascia 6-10 anni (14,4%). Non si conosce l'età di 5 minori (il 1,6% sul totale provinciale). L'Ambito di Lucera con 17,6%. è quello che incide più degli altri nel non rilevare l'età dei minori.

Tav. 7 Minori fuori famiglia nei servizi residenziali per classi di età (v.a.)

Ambiti	Minori fuori famiglia						Totale
	da 0 a 2 anni	da 3 a 5 anni	da 6 a 10 anni	da 11 a 14 anni	da 15 a 17 anni	età non indicata	
Troia	0	0	3	5	9	0	17
Lucera	1	0	1	6	6	3	17
Cerignola	9	7	5	6	6	0	33
San Severo	2	3	4	6	9	1	25
San Marco in Lamis	0	1	9	10	9	1	30
Manfredonia	2	1	7	6	8	0	24
Vico del Gargano	0	3	4	1	21	0	29
Foggia	4	3	12	25	93	0	137
PROVINCIA FOGGIA	18	18	45	65	161	5	312
REGIONE PUGLIA	56	102	307	427	944	58	1894

La tavola 8 ci illustra la presenza di 18-21enni già in carico nella minore età presenti al 31.12.2009 nei servizi residenziali: risultano seguiti dai Servizi Sociali Comunali della Provincia di Foggia 105 maggiorenni. La più alta presenza si situa nell'Ambito di Foggia (85,7%), segue l'Ambito di Vico del Gargano (5,7%) mentre gli Ambiti di Troia e Manfredonia non hanno maggiorenni in struttura.

Il 9,5% del totale provinciale è di nazionalità straniera e in proporzione il picco più alto si raggiunge negli Ambiti di Vico del Gargano e San Severo con il 100% di stranieri tra i maggiorenni, mentre l'Ambito di Cerignola non ha stranieri tra i maggiorenni.

Tav 8 18-21enni già in carico nella minore età presenti nei servizi residenziali

Ambiti	Totale	di cui stranieri	% stranieri su totale Ambito	% stranieri su totale provinciale
Troia	0	0	0,0	0,0
Lucera	3	1	33,3	10,0
Cerignola	2	0	0,0	0,0
San Severo	2	2	100,0	20,0
San Marco in Lamis	2	0	0,0	0,0
Manfredonia	0	0	0,0	0,0
Vico del Gargano	6	6	100,0	60,0
Foggia	90	1	1,1	10,0
PROVINCIA FOGGIA	105	10	9,5	100,0
REGIONE PUGLIA	290	103	35,5	

La Tavola 9 illustra la provenienza dei minori fuori famiglia accolti nei servizi residenziali, che per quasi il 73% ha la residenza anagrafica in Puglia, mentre il 25,2% viene da fuori regione. L'Ambito di Foggia con il 39,4% ha l'incidenza più alta di minori provenienti da fuori regione.

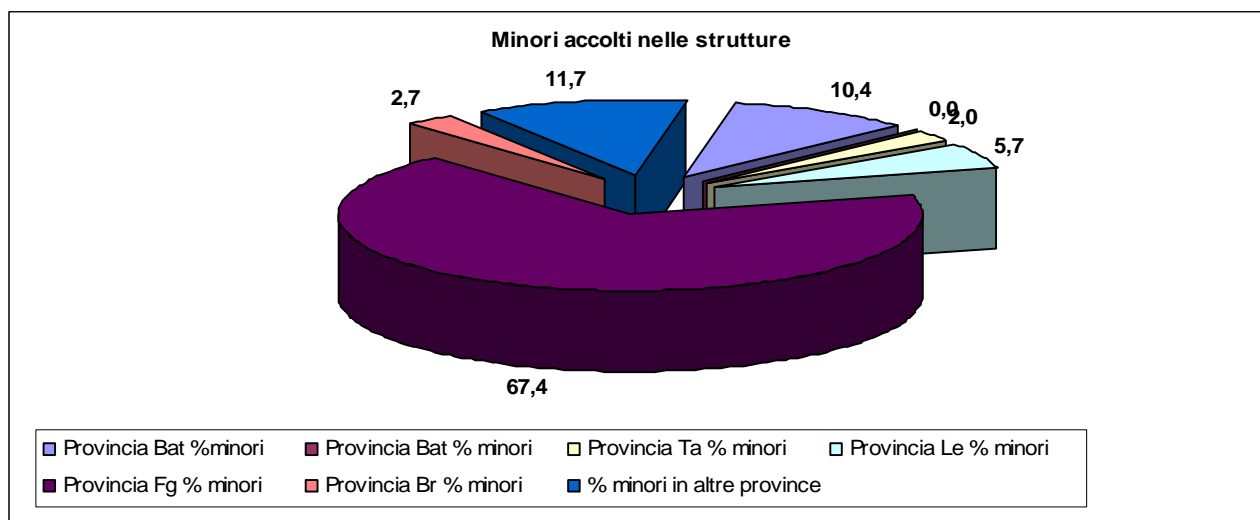
Tav 9 Minori fuori famiglia per provenienza

Ambiti	da regione	da fuori regione	non indicata	Totale	% da regione su totale Ambito	da fuori regione su totale Ambito	% n.i. su totale Ambito
Troia	14	1	2	17	82,4	5,9	11,8
Lucera	15	1	1	17	88,2	5,9	5,9
Cerignola	33	0	0	33	100,0	0,0	0,0
San Severo	21	3	1	25	84,0	12,0	4,0
San Marco in Lamis	30	0	0	30	100,0	0,0	0,0
Manfredonia	23	1	0	24	95,8	4,2	0,0
Vico del Gargano	19	10	0	29	65,5	34,5	0,0
Foggia	83	54	0	137	60,6	39,4	0,0
PROVINCIA FOGGIA	238	70	4	312	76,3	22,4	1,3
REGIONE PUGLIA	1381	478	35	1894	72,9	25,2	1,8

Per quanto riguarda la localizzazione delle strutture presso le quali sono accolti i minori, dai dati raccolti (tav 10) emerge come sia prevalente la scelta di strutture dislocate nel territorio regionale: il 88,3% dei minori inseriti nei servizi residenziali è accolto in strutture della regione Puglia, mentre il restante 11,7% viene inserito in strutture dislocate fuori regione.

Dalla tabella 10 e grafico 6 si evince che la provincia dove sono dislocate più strutture accoglienti è Foggia (67,4%), segue la scelta di invio presso strutture fuori regione (11,7%), Bari (10,4%), e per ultime Lecce (5,7%), Brindisi (2,7%) e Taranto (2%).

Graf 6



Tav 10 Territorio provinciale in cui sono dislocate le strutture accoglienti (%)

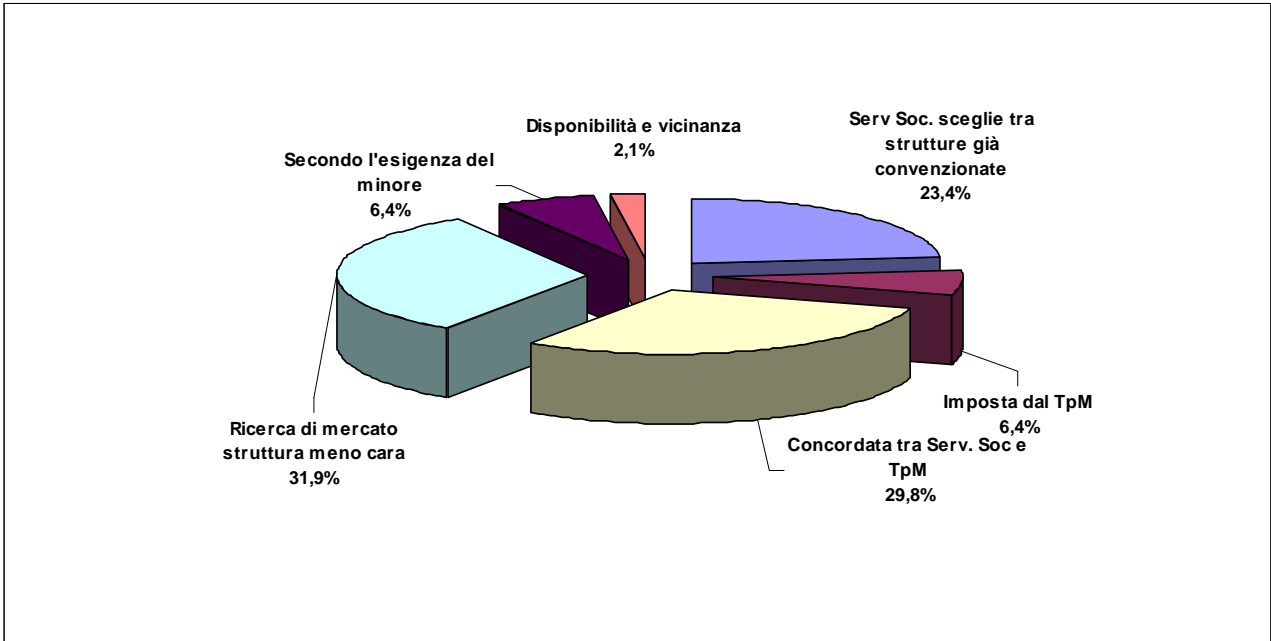
Ambiti	% Provincia Ba n. minori	% Provincia Bat n. minori	% Provincia Ta n. minori	% Provincia Le n. minori	% Provincia Fg n. minori	% Provincia Br n. minori	% minori in altre province
Troia	7,7	0,0	0,0	7,7	69,2	0,0	15,4
Lucera	5,9	0,0	11,8	11,8	70,6	0,0	0,0
Cerignola	12,1	0,0	0,0	3,0	78,8	0,0	6,1
San Severo	4,0	0,0	0,0	4,0	52,0	20,0	20,0
San Marco in Lamis	3,4	0,0	13,8	0,0	62,1	6,9	13,8
Manfredonia	16,7	0,0	0,0	0,0	66,7	0,0	16,7
Vico del Gargano	40,0	0,0	0,0	5,0	45,0	0,0	10,0
Foggia	8,0	0,0	0,0	8,0	71,5	0,7	11,7
PROVINCIA FOGGIA	10,4	0,0	2,0	5,7	67,4	2,7	11,7

Dalla tabella 11 e grafico 7 si evidenzia come la modalità più utilizzate per selezionare le strutture dove inviare i minori sia quella della ricerca di mercato cercando la struttura meno cara (31,9%), a seguire la scelta concordata tra i Servizi Sociali e il Tribunale per i Minori (29,8%), mentre come terza modalità vi è la scelta da parte dei Servizi Sociali, tra le strutture già convenzionate (23,4%). Solo per il 6,4% si sceglie la struttura in base all'esigenza del minore.

Tav 11 Modalità più utilizzate per selezionare le strutture su totale provinciale (v.a.)

Ambiti	%Il servizio sociale sceglie tra le strutture già convenzionate	%Il Tribunale per i minorenni impone la struttura	%Servizi sociali e Tpm concordano l'invio	%Ricerca di mercato per struttura meno cara	Secondo l'esigenza del minore	%disponibilità e vicinanza
Troia	33,3	11,1	11,1	44,4	0,0	0,0
Lucera	14,3	0,0	42,9	28,6	14,3	0,0
Cerignola	42,9	0,0	14,3	28,6	14,3	0,0
San Severo	30,0	10,0	30,0	30,0	0,0	0,0
San Marco in Lamis	20,0	20,0	40,0	0,0	20,0	0,0
Manfredonia	0,0	0,0	100,0	0,0	0,0	0,0
Vico del Gargano	0,0	0,0	33,3	66,7	0,0	0,0
Foggia	0,0	0,0	50,0	0,0	0,0	50,0
PROVINCIA FOGGIA	23,4	6,4	29,8	31,9	6,4	2,1

Graf 7



Capitolo terzo I percorsi di accoglienza in affido familiare e i servizi territoriali
di Pasqua Demetrio

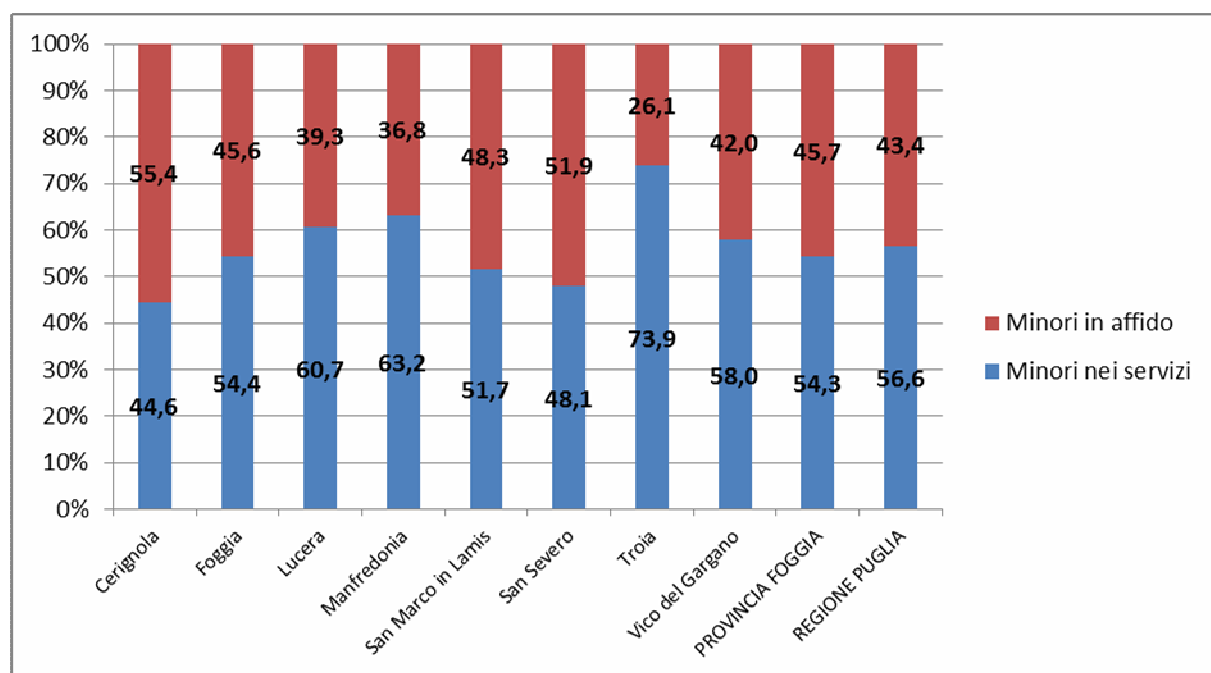
3.1 La presa in carico con il percorso dell'affido familiare

Tav 12 Minori fuori famiglia al 31/12/2009

Ambiti	Minori nei servizi	Minori in affido	Totale Minori fuori famiglia	% Minori nei servizi su totale di ambito	% Minori in affido su totale di ambito	Totale	% Minori nei servizi su totale provinciale	% Minori in affido su totale provinciale
Cerignola	33	41	74	44,6	55,4	100,0	10,6	15,6
Foggia	137	115	252	54,4	45,6	100,0	43,9	43,7
Lucera	17	11	28	60,7	39,3	100,0	5,4	4,2
Manfredonia	24	14	38	63,2	36,8	100,0	7,7	5,3
San Marco in Lamis	30	28	58	51,7	48,3	100,0	9,6	10,6
San Severo	25	27	52	48,1	51,9	100,0	8,0	10,3
Troia	17	6	23	73,9	26,1	100,0	5,4	2,3
Vico del Gargano	29	21	50	58,0	42,0	100,0	9,3	8,0
PROVINCIA FOGGIA	312	263	575	54,3	45,7	100,0	100,0	100,0
REGIONE PUGLIA	1894	1455	3349	56,6	43,4	100,0		

Nella Provincia di Foggia i minori in affido sono il 45,7% del totale dei minori fuori famiglia (+ 2,3% del dato regionale), di questi il 43,7% sono nell'ambito territoriale di Foggia. Dalla lettura dei dati intra ambito emerge che a Cerignola e San Severo i minori in affido superano la soglia del 50% con rispettivamente il 55,4% e il 51,9% del totale dei minori fuori famiglia, segue l'ambito di San Marco in Lamis con il 48,3%. L'ambito di Foggia è in linea al dato provinciale. Troia è l'ambito che fa rilevare il maggiore distacco percentuale dal dato provinciale, soltanto il 26,1% sono i minori dell'ambito in affido, seguono Manfredonia con il 36,8%, Lucera con il 39,3% e Vico del Gargano con il 42% (tav 12).

Graf 8



Tav 13 Minori in affidamento familiare per nazionalità

Ambiti	Totale	di cui stranieri	% stranieri su totale di ambito	% stranieri su totale provinciale
Cerignola	41	1	2,4	9,1
Foggia	115	10	8,7	90,9
Lucera	11	0	0,0	0,0
Manfredonia	14	0	0,0	0,0
San Marco in Lamis	28	0	0,0	0,0
San Severo	27	0	0,0	0,0
Troia	6	0	0,0	0,0
Vico del Gargano	21	0	0,0	0,0
PROVINCIA FOGGIA	263	11	4,2	100,0
REGIONE PUGLIA	1455	99	6,8	

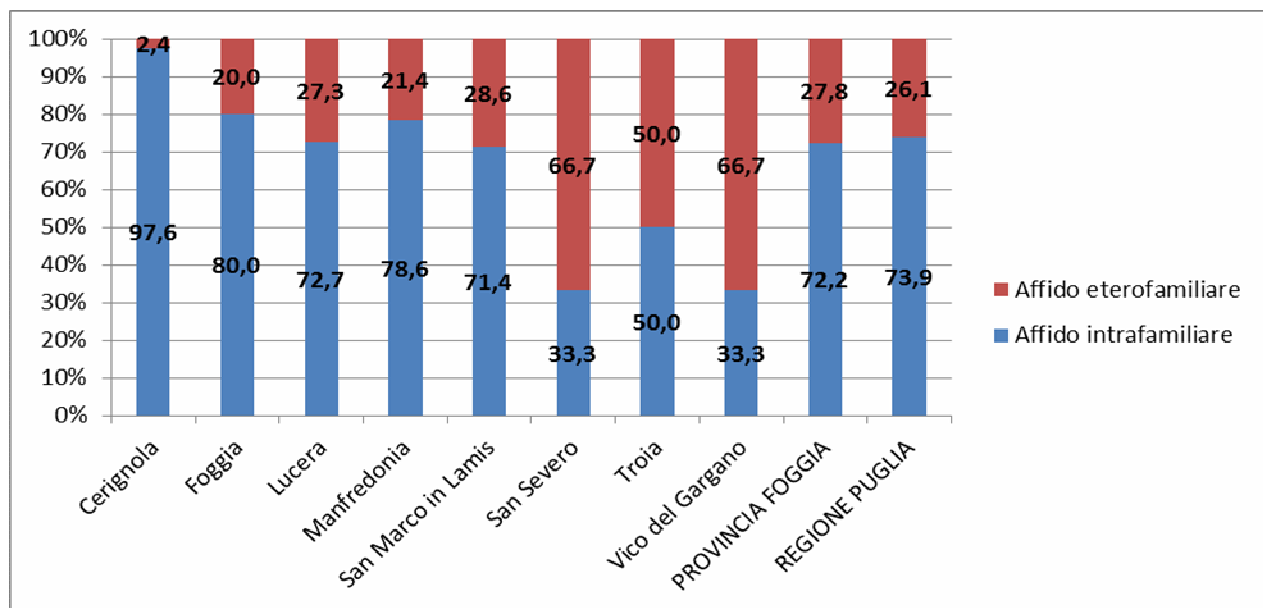
I minori stranieri in affido nella Provincia di Foggia rappresentano il 4,2% del totale dei minori in affido e sono quasi tutti nell'ambito di Foggia (tav 13).

Tav 14 Minori in affido familiare per tipologia di affidamento

Ambiti	Affido intrafamiliare	Affido eterofamiliare	Totale affidi	% affido intrafamiliare su totale di ambito	% affido eterofamiliare su totale di ambito	% affido intrafamiliare su totale provinciale	% affido eterofamiliare su totale provinciale
Cerignola	40	1	41	97,6	2,4	21,1	1,4
Foggia	92	23	115	80,0	20,0	48,4	31,5
Lucera	8	3	11	72,7	27,3	4,2	4,1
Manfredonia	11	3	14	78,6	21,4	5,8	4,1
San Marco in Lamis	20	8	28	71,4	28,6	10,5	11,0
San Severo	9	18	27	33,3	66,7	4,7	24,7
Troia	3	3	6	50,0	50,0	1,6	4,1
Vico del Gargano	7	14	21	33,3	66,7	3,7	19,2
PROVINCIA FOGGIA	190	73	263	72,2	27,8	100,0	100,0
REGIONE PUGLIA	1075	380	1455	73,9	26,1		

Gli affidi nella Provincia di Foggia sono per il 72,2% di tipo intra familiare e per il 27,8% di tipo etero familiare. I dati intra ambito fanno rilevare una marcata disomogeneità rispetto a questo parametro, si passa dal 66,7% degli affidi etero familiari nell'ambito di Vico del Gargano e San Severo al 2,4%, degli stessi, nell'ambito di Cerignola, al 20% a Foggia e il 21,4% a Manfredonia (tav 14).

Graf 9

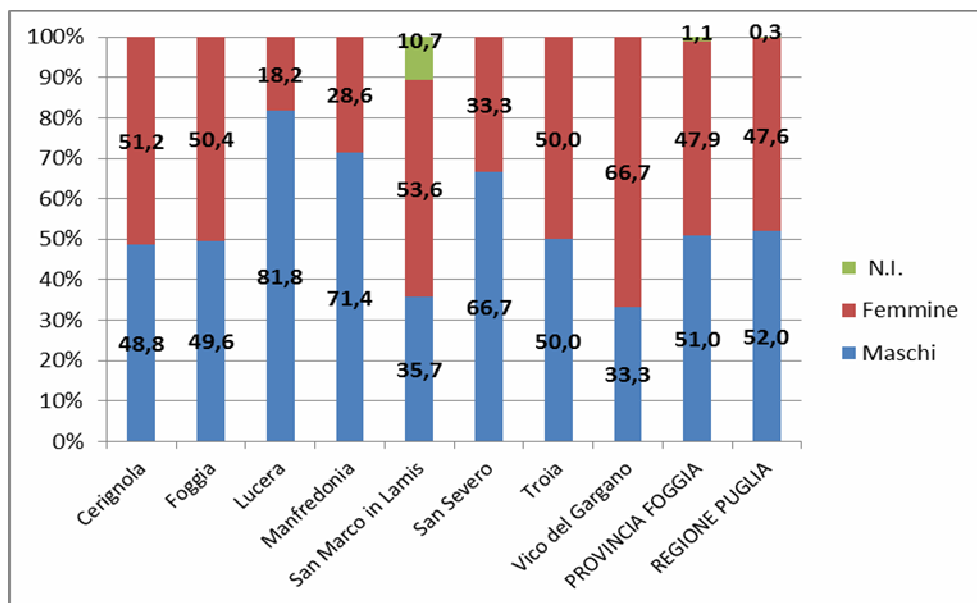


Tav 15 Minori in affidamento familiare per sesso

Ambiti	Maschi	Femmine	N.I.	Totale	% Maschi su totale di ambito	% Femmine su totale di ambito	% N.I. su totale di ambito	Totale	% Maschi su totale provinciale	% Femmine su totale provinciale
Cerignola	20	21	0	41	48,8	51,2	0,0	100,0	14,9	16,7
Foggia	57	58	0	115	49,6	50,4	0,0	100,0	42,5	46,0
Lucera	9	2	0	11	81,8	18,2	0,0	100,0	6,7	1,6
Manfredonia	10	4	0	14	71,4	28,6	0,0	100,0	7,5	3,2
San Marco in Lamis	10	15	3	28	35,7	53,6	10,7	100,0	7,5	11,9
San Severo	18	9	0	27	66,7	33,3	0,0	100,0	13,4	7,1
Troia	3	3	0	6	50,0	50,0	0,0	100,0	2,2	2,4
Vico del Gargano	7	14	0	21	33,3	66,7	0,0	100,0	5,2	11,1
PROVINCIA FOGGIA	134	126	3	263	51,0	47,9	1,1	100,0	100,0	100,0
REGIONE PUGLIA	757	693	5	1455	52,0	47,6	0,3	100,0		

Rispetto alla distribuzione tra maschi e femmine dei minori in affido familiare, la Provincia di Foggia è sostanzialmente in linea con il dato regionale. I dettagli di ambito fanno rilevare una più alta percentuale di maschi in affido a Lucera con l'81,8% del totale dei minori in affido, Manfredonia con il 71,4% e San Severo con il 66,7%. Le femmine superano la soglia del 50% nell'ambito di Foggia (50,4%), Cerignola (51,2%), San Marco in Lamis (53,6%). Nell'ambito di Vico del Gargano il 66,7% dei minori in affido sono femmine (tav 15).

Graf 10

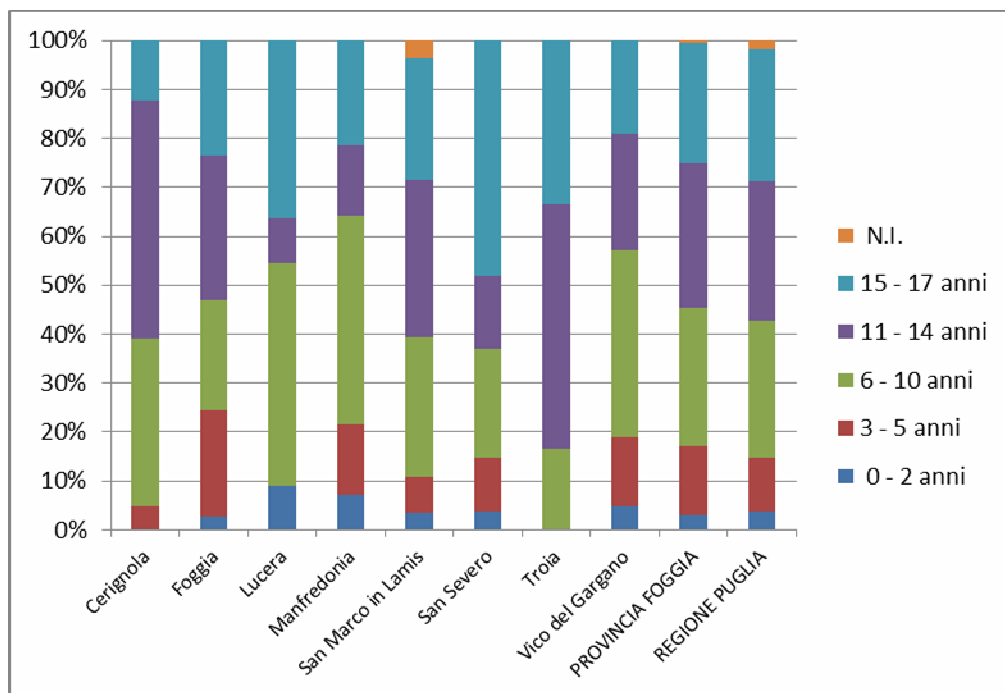


Tav 16 Minori in affidamento familiare per classe di età

Ambiti	0-2 anni	3-5 anni	6-10 anni	11-14 anni	15-17 anni	N.I.	Totale	% 0 - 2 su totale di ambito	% 3 - 5 su totale di ambito	% 6 - 10 su totale di ambito	% 11 - 14 su totale di ambito	% 15 - 17 su totale di ambito	% N.I su totale di ambito	Totale
Cerignola	0	2	14	20	5	0	41	0,0	4,9	34,1	48,8	12,2	0,0	100,0
Foggia	3	25	26	34	27	0	115	2,6	21,7	22,6	29,6	23,5	0,0	100,0
Lucera	1	0	5	1	4	0	11	9,1	0,0	45,5	9,1	36,4	0,0	100,0
Manfredonia	1	2	6	2	3	0	14	7,1	14,3	42,9	14,3	21,4	0,0	100,0
San Marco in Lamis	1	2	8	9	7	1	28	3,6	7,1	28,6	32,1	25,0	3,6	100,0
San Severo	1	3	6	4	13	0	27	3,7	11,1	22,2	14,8	48,1	0,0	100,0
Troia	0	0	1	3	2	0	6	0,0	0,0	16,7	50,0	33,3	0,0	100,0
Vico del Gargano	1	3	8	5	4	0	21	4,8	14,3	38,1	23,8	19,0	0,0	100,0
PROVINCIA FOGGIA	8	37	74	78	65	1	263	3,0	14,1	28,1	29,7	24,7	0,4	100,0
REGIONE PUGLIA	53	163	405	417	391	26	1455	3,6	11,2	27,8	28,7	26,9	1,8	100,0

L'età dei minori in affido nella Provincia di Foggia è leggermente più bassa rispetto al dato regionale. La fascia dei 15 – 17.enni è di circa il 2% in meno del dato regionale mentre i 3 – 5 anni sono circa il 3% in più dello stesso. Cerignola è l'ambito che ha il minor numero di 15 – 17.enni in affido (12,2% del totale dei minori in affido), circa l'83% ha una età compresa tra i 6 e i 14 anni. Segue Vico del Gargano con il 19% di minori 15 – 17.enni mentre il 19,1% ha una età compresa tra 0 e 5 anni, il 61,9% sono i minori 6 – 14.enni. Foggia è l'ambito con il maggior numero di minori 0 – 5 anni (24,5%) sul totale dei minori in affido, segue Manfredonia con il 21,4% dei minori 0 – 5 anni (tav 16).

Graf 11

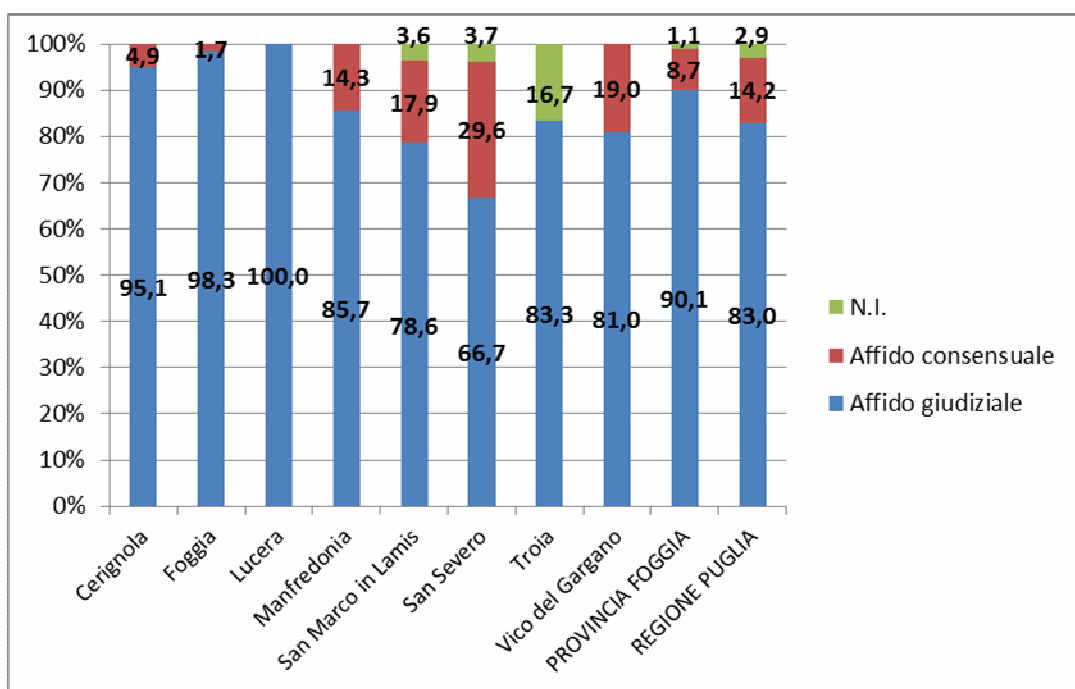


Tav 17 Minori in affidamento familiare per natura giuridica dell'affidamento

Ambiti	Affido giudiziale	Affido consensuale	N.I.	Totale Affidi	% affido giudiziale su totale di ambito	% affido consensuale e su totale di ambito	% N.I. su totale di ambito	Totale	% affido giudiziale su totale provinciale	% affido consensuale su totale provinciale	% N.I. su totale provinciale
Cerignola	39	2	0	41	95,1	4,9	0,0	100,0	16,5	8,7	0,0
Foggia	113	2	0	115	98,3	1,7	0,0	100,0	47,7	8,7	0,0
Lucera	11	0	0	11	100,0	0,0	0,0	100,0	4,6	0,0	0,0
Manfredonia	12	2	0	14	85,7	14,3	0,0	100,0	5,1	8,7	0,0
San Marco in Lamis	22	5	1	28	78,6	17,9	3,6	100,0	9,3	21,7	33,3
San Severo	18	8	1	27	66,7	29,6	3,7	100,0	7,6	34,8	33,3
Troia	5	0	1	6	83,3	0,0	16,7	100,0	2,1	0,0	33,3
Vico del Gargano	17	4	0	21	81,0	19,0	0,0	100,0	7,2	17,4	0,0
PROVINCIA FOGGIA	237	23	3	263	90,1	8,7	1,1	100,0	100,0	100,0	100,0
REGIONE PUGLIA	1207	206	42	1455	83,0	14,2	2,9	100,0			

Gli affidi giudiziali rappresentano la grande maggioranza degli affidi realizzati nella Provincia di Foggia, 90,1% a fronte dell'8,7% degli affidi consensuali. Nell'ambito di Lucera il 100% degli affidi sono di tipo giudiziale, segue Foggia con il 98,3% e Cerignola con il 95,1%. Gli affidi consensuali superano il dato provinciale e regionale negli ambiti di San Severo, con il 29,6% del totale degli affidi realizzati, Vico del Gargano con il 19% e San Marco in Lamis con il 17,9% (tav 17).

Graf 12

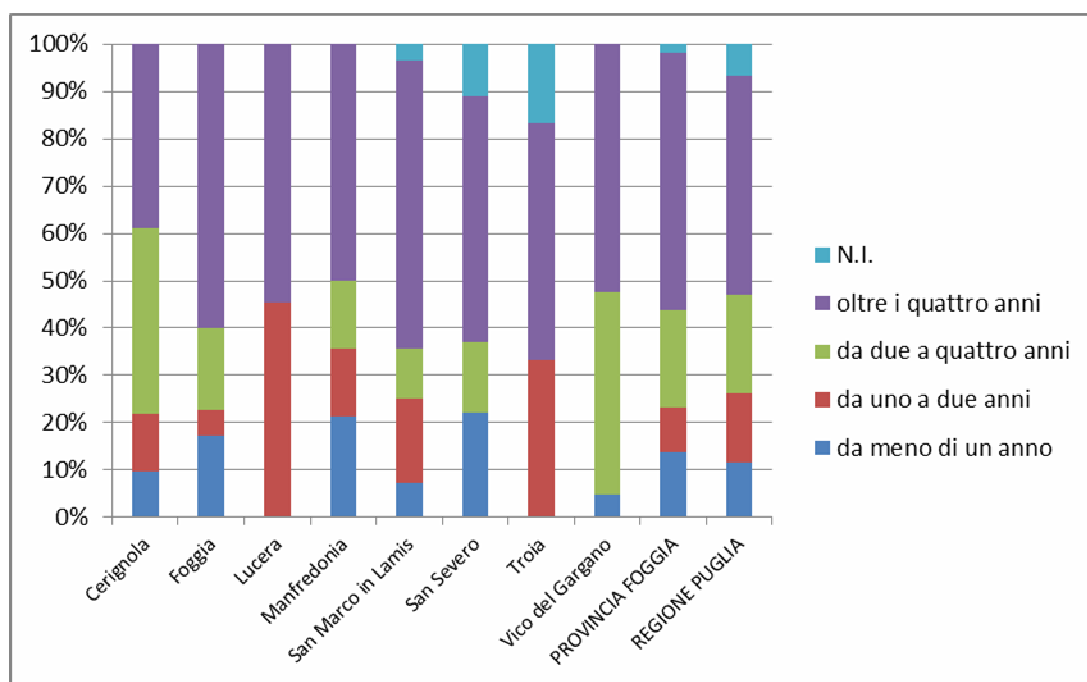


Tav 18 Durata degli affidamenti familiari

Ambiti	da meno di un anno	da uno a due anni	da due a quattro anni	oltre i quattro anni	N.I.	Totale	% da meno di un anno su totale di ambito	% da uno a due anni su totale di ambito	% da due a quattro anni su totale di ambito	% oltre i quattro anni su totale di ambito	% N.I. su totale di ambito	Totale
Cerignola	4	5	16	16	0	41	9,8	12,2	39,0	39,0	0,0	100,0
Foggia	20	6	20	69	0	115	17,4	5,2	17,4	60,0	0,0	100,0
Lucera	0	5	0	6	0	11	0,0	45,5	0,0	54,5	0,0	100,0
Manfredonia	3	2	2	7	0	14	21,4	14,3	14,3	50,0	0,0	100,0
San Marco in Lamis	2	5	3	17	1	28	7,1	17,9	10,7	60,7	3,6	100,0
San Severo	6	0	4	14	3	27	22,2	0,0	14,8	51,9	11,1	100,0
Troia	0	2	0	3	1	6	0,0	33,3	0,0	50,0	16,7	100,0
Vico del Gargano	1	0	9	11	0	21	4,8	0,0	42,9	52,4	0,0	100,0
PROVINCIA FOGGIA	36	25	54	143	5	263	13,7	9,5	20,5	54,4	1,9	100,0
REGIONE PUGLIA	168	212	303	676	96	1455	11,5	14,6	20,8	46,5	6,6	100,0

Il 54,4% degli affidi realizzati nella Provincia di Foggia (+7,9% del dato regionale) hanno una durata superiore ai 4 anni. Questa tendenza è comune a tutti gli ambiti della provincia con la sola eccezione di Cerignola in cui i minori in percorsi affido dalla durata superiore ai 4 anni sono il 39% del totale dei minori (-7,5% rispetto al dato regionale e -15,4% rispetto al dato provinciale), in questo ambito molto alta è la percentuale dei minori in affido da 2 a 4 anni (39%). Gli ambiti di San Severo e Manfredonia fanno rilevare la percentuale più alta di affidi che non superano l'anno con rispettivamente il 22,2% e il 21,4% (tav 18).

Graf 13



Tav 19 Minori in affidamento familiare per provenienza

Ambiti	da Regione	da fuori Regione	N.I.	Totale	% da Regione su totale di ambito	% da fuori Regione su totale di ambito	% N.I. su totale di ambito	Totale	% da Regione su totale provinciale	% da fuori Regione su totale provinciale
Cerignola	41	0	0	41	100,0	0,0	0,0	100,0	15,9	0,0
Foggia	112	3	0	115	97,4	2,6	0,0	100,0	43,4	75,0
Lucera	11	0	0	11	100,0	0,0	0,0	100,0	4,3	0,0
Manfredonia	14	0	0	14	100,0	0,0	0,0	100,0	5,4	0,0
San Marco in Lamis	27	0	1	28	96,4	0,0	3,6	100,0	10,5	0,0
San Severo	27	0	0	27	100,0	0,0	0,0	100,0	10,5	0,0
Troia	5	1	0	6	83,3	16,7	0,0	100,0	1,9	25,0
Vico del Gargano	21	0	0	21	100,0	0,0	0,0	100,0	8,1	0,0
PROVINCIA FOGGIA	258	4	1	263	98,1	1,5	0,4	100,0	100,0	100,0
REGIONE PUGLIA	1319	89	47	1455	90,7	6,1	3,2	100,0		

La quasi totalità dei minori in affido nella Provincia di Foggia sono pugliesi. Soltanto 4 sono i minori che provengono da fuori Regione e sono quasi tutti nell'ambito di Foggia (tav 19).

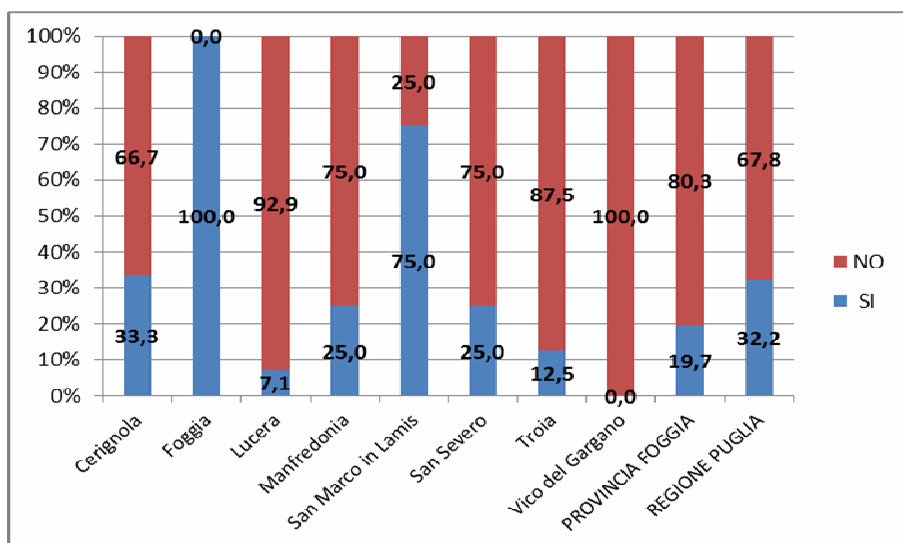
3.2 Le azioni dei Comuni a supporto dell'affido familiare

Tav 20 Presenza servizio dedicato all'affido

Ambiti	SI	NO	Totale	% SI su totale di ambito	% NO su totale di ambito	% SI su totale provinciale	% NO su totale provinciale
Cerignola	2	4	6	33,3	66,7	16,7	8,2
Foggia	1	0	1	100,0	0,0	8,3	0,0
Lucera	1	13	14	7,1	92,9	8,3	26,5
Manfredonia	1	3	4	25,0	75,0	8,3	6,1
San Marco in Lamis	3	1	4	75,0	25,0	25,0	2,0
San Severo	2	6	8	25,0	75,0	16,7	12,2
Troia	2	14	16	12,5	87,5	16,7	28,6
Vico del Gargano	0	8	8	0,0	100,0	0,0	16,3
PROVINCIA FOGGIA	12	49	61	19,7	80,3	100,0	100,0
REGIONE PUGLIA	83	175	258	32,2	67,8		

Soltanto il 19,7% dei Comuni della Provincia di Foggia dichiara di avere un servizio dedicato all'affido familiare (-12,5% del dato regionale). Gli ambiti territoriali più dotati di servizi dedicati risultano San Marco in Lamis e Cerignola oltre a Foggia. Gli altri ambiti risultano poco dotati di servizi affido (tav 20).

Graf 14



Tav 21 Promozione e realizzazione di campagne /seminari sull'affido

Ambiti	SI	NO	Totale	% SI su totale di ambito	% NO su totale di ambito	% SI su totale provinciale	% NO su totale provinciale
Cerignola	0	6	6	0,0	100,0	0,0	10,9
Foggia	1	0	1	100,0	0,0	16,7	0,0
Lucera	0	14	14	0,0	100,0	0,0	25,5
Manfredonia	1	3	4	25,0	75,0	16,7	5,5
San Marco in Lamis	3	1	4	75,0	25,0	50,0	1,8
San Severo	0	8	8	0,0	100,0	0,0	14,5
Troia	1	15	16	6,3	93,8	16,7	27,3
Vico del Gargano	0	8	8	0,0	100,0	0,0	14,5
PROVINCIA FOGGIA	6	55	61	9,8	90,2	100,0	100,0
REGIONE PUGLIA	37	221	258	14,3	85,7		

Solo il 9,8% dei Comuni della Provincia di Foggia hanno realizzato nel 2009 campagne di comunicazione e sensibilizzazione sui temi inerenti l'affido familiare di minori. Gli ambiti di San Marco in Lamis e Foggia sono quelli più attivi nella promozione dell'affido (tav 21).

Tav 22 Promozione e realizzazione di corsi di formazione sull'affido

Ambiti	Si	No	Totale
Cerignola	0	6	6
Foggia	1	0	1
Lucera	0	14	14
Manfredonia	0	4	4
San Marco in Lamis	1	3	4
San Severo	0	8	8
Troia	0	16	16
Vico del Gargano	0	8	8
PROVINCIA FOGGIA	2	59	61
REGIONE PUGLIA	28	230	258

Solo 2 Comuni della Provincia di Foggia dichiarano di aver realizzato nel 2009 corsi di formazione sull'affido familiare rivolti a operatori, genitori e famiglie affidatarie (tav 22).

Tav 23 Istituzione elenco di famiglie affidatarie

Ambiti	Si	No	Totale	% SI su totale di ambito	% NO su totale di ambito
Cerignola	0	6	6	0,0	100,0
Foggia	1	0	1	100,0	0,0
Lucera	0	14	14	0,0	100,0
Manfredonia	0	4	4	0,0	100,0
San Marco in Lamis	3	1	4	75,0	25,0
San Severo	0	8	8	0,0	100,0
Troia	1	15	16	6,3	93,8
Vico del Gargano	0	8	8	0,0	100,0
PROVINCIA FOGGIA	5	56	61	8,2	91,8
REGIONE PUGLIA	16	242	258	6,2	93,8

L'8,2% dei Comuni della Provincia di Foggia hanno istituito un elenco/registro di famiglie affidatarie, 3 dei 4 Comuni dell'ambito di San Marco in Lamis, Foggia e 1 Comune dell'ambito di Troia (tav 23). Il 37,7% dei Comuni prevede l'erogazione di contributi economici alle famiglie affidatarie (tav 24).

Tav 24 Erogazione contributo famiglie affidatarie

Ambiti	Si	No	Totale	% SI su totale di ambito	% NO su totale di ambito
Cerignola	2	4	6	33,3	66,7
Foggia	1	0	1	100,0	0,0
Lucera	4	10	14	28,6	71,4
Manfredonia	3	1	4	75,0	25,0
San Marco in Lamis	4	0	4	100,0	0,0
San Severo	6	2	8	75,0	25,0
Troia	1	15	16	6,3	93,8
Vico del Gargano	2	6	8	25,0	75,0
PROVINCIA FOGGIA	23	38	61	37,7	62,3
REGIONE PUGLIA	131	127	258	50,8	49,2